

卧室+客厅+书房专用插座 使用说明书

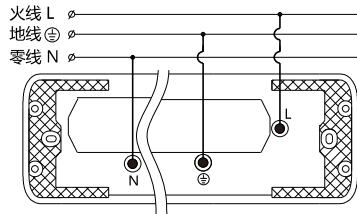
GBSM-29

- 敬告：1.为了您的安全，请具有专业资格的人员进行安装；
2.本产品需与专用插座底盒配套使用。
3.对于三位及三位以上的同一底座共用端子的多位固定式10A插座，最大工作电流为10A，请不要过载使用。
4.请勿使用清洁剂、汽油、氨水及其他含腐蚀性的化学试剂擦拭产品。

◆ 用途：本产品适用于酒店、家庭、厨房等场所。

(一) G10E607、G10E608接线示意图(开关控制插座)：

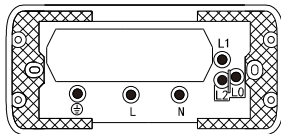
- ◆ 技术参数：1、额定电流：10A
2、额定电压：250V~50Hz



G10E607(配H11底盒) G10E608(配H12底盒)

(二) G10E606接线示意图：

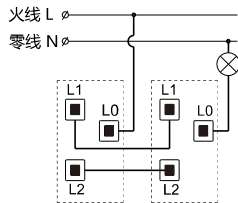
- ◆ 技术参数：1、额定电流：开关10AX、插座10A
2、额定电压：250V~50Hz



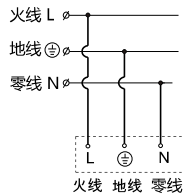
G10E606(配H11底盒)

注：该产品为双控开关和单相插座的功能组合体，其接线方式参考如下的双控开关接线图与单相插座接线图。

①双控开关接线图：



②单相插座接线图：



- ◆ 执行标准：开关执行标准：GB/T 16915.1-2014
插座执行标准：GB/T 2099.1-2008，GB/T 1002-2008，
GB/T 2099.4-2008