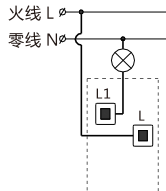


# 开关插座使用说明书

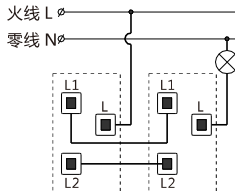
GBSM-02

- 敬告：1.为了您的安全，请具有专业资格的人员进行安装。  
2.对于三位及三位以上的同一底座共用端子的多位固定式10A插座，最大工作电流为10A，请勿过载使用。  
3.请勿使用清洁剂、汽油、氨水及其他含腐蚀性的化学试剂擦拭产品。

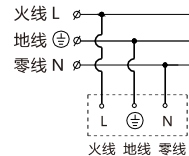
1.单极开关接线图：



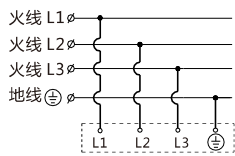
2.双控开关接线图：



3.单极插座接线图：



4.三相四线插座接线图：



- ◆ 开关执行标准：GB/T 16915.1-2014  
插座执行标准：GB/T 2099.1-2008，GB/T 2099.4-2008，  
GB/T 1002-2008，GB/T 1003-2016